






EMPRESA NACIONAL DE ENERGIA ELECTRICA
ESTADO DE RESULTADOS A PRIMER GRADO
AL 30 DE NOVIEMBRE DEL 2014
(CIFRAS EN LEMPIRAS)

CUENTA	DESCRIPCION	VALORES DEL MES			VALORES DEL PERIODO		
		NOVIEMBRE 2014	NOVIEMBRE 2013	AUMENTO DISMINUCION	NOVIEMBRE 2014	NOVIEMBRE 2013	AUMENTO DISMINUCION
4	RESULTADO - INGRESOS						
41	INGRESOS						
411	INGRESOS DE EXPLOTACION (Cuadros " D,E,L")	1,644,134,696.09	1,777,810,659.59	-133,675,963.50	19,014,718,205.97	18,628,439,010.03	386,279,195.94
412	RECTIFICACION FACTURACION DE ENERGIA	-1,230,648.96	41,409.31	-1,272,058.27	-504,939.19	-9,051.41	-495,887.78
413	OTROS INGRESOS NO OPERATIVOS (Cuadro "F,K")	28,497,006.02	3,708,079.00	24,788,927.02	168,849,989.32	136,165,449.27	32,684,540.05
414	DESCUENTOS FACTURACION DE ENERGIA	-9,995,686.93	-9,936,190.41	-59,496.52	-111,533,175.58	-113,382,390.53	1,849,214.95
	TOTAL INGRESOS	1,661,405,366.22	1,771,623,957.49	-110,218,591.27	19,071,530,080.52	18,651,213,017.36	420,317,063.16
5	RESULTADO GASTOS Y COSTOS						
51	GASTOS SERVICIOS PUBLICOS ENERGIA						
511	GASTOS OPERATIVOS Y MANTENIMIENTO (Cuadro G, J, S, H")	1,837,139,852.11	2,293,553,809.84	-456,413,957.73	23,610,796,243.33	22,948,844,720.67	661,951,522.66
512	OTROS GASTOS GENERALES	10,808,895.09	23,944,007.89	-13,135,112.80	369,552,703.93	541,829,966.91	-172,277,262.98
513	GASTOS FINANCIEROS (Cuadro " F, L")	517,221,824.34	138,319,334.74	378,902,489.60	2,306,696,879.28	1,378,067,542.53	928,629,336.75
	TOTAL GASTOS SERVICIOS PUBLICOS ENERGIA	2,365,170,571.54	2,455,817,152.47	-90,646,580.93	26,287,045,826.54	24,868,742,230.11	1,418,303,596.43
	UTILIDAD Y/O - PERDIDA DEL EJERCICIO ACTUAL Y ACUMULADO	-703,765,205.32	-684,193,194.98	-19,572,010.34	-7,215,515,746.02	-6,217,529,212.75	-997,988,151.59


 LICENCIADO MARIO ANDINO
 DIVISION DE SERVICIOS CONTABLES Y FINANCIEROS




 LICENCIADO HERMAN MARTINEZ
 SUB-GERENCIA ADMINISTRATIVA FINANCIERA

